



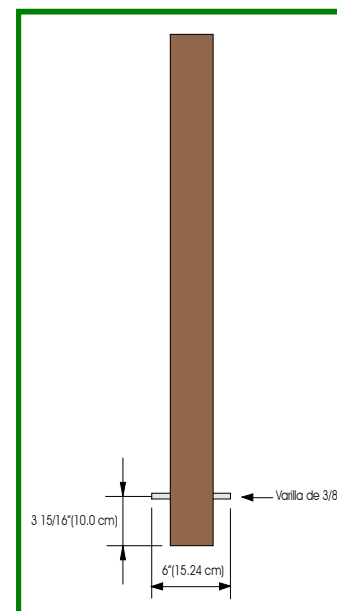

BARDA ECOLOGICA

Proyectos Especiales

Plastimadera

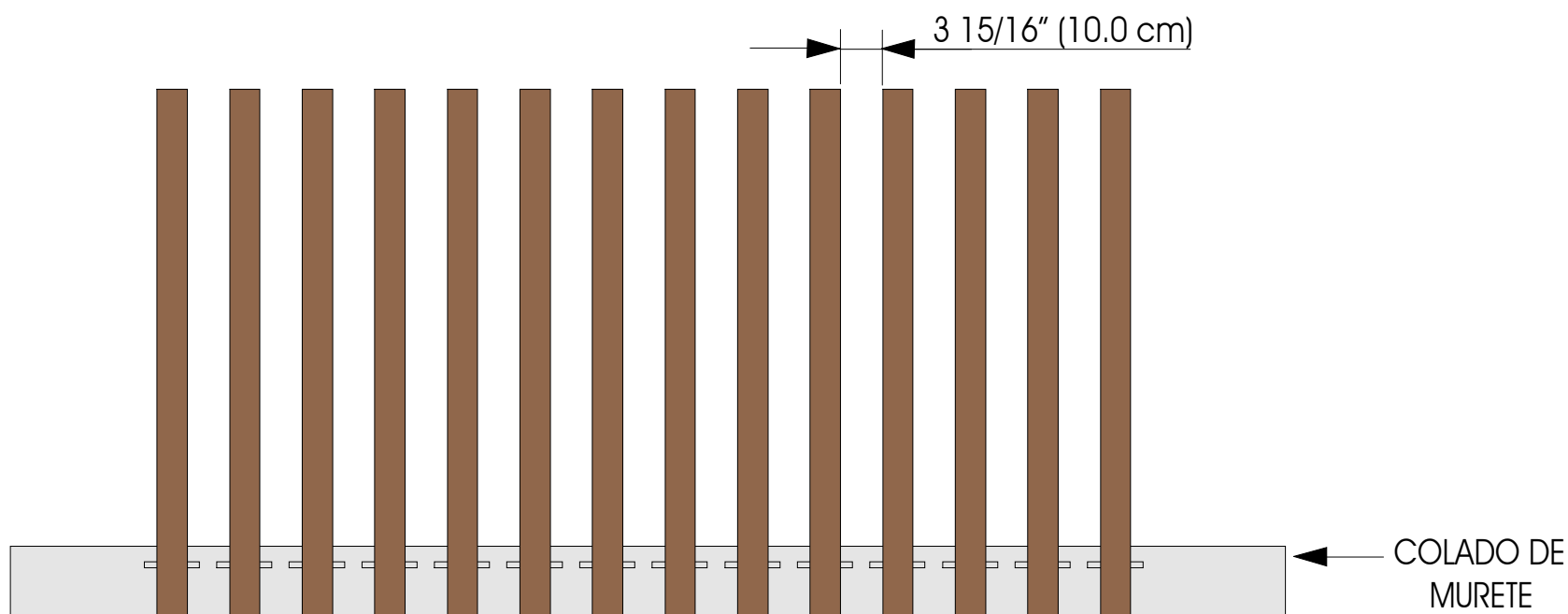
Paso 1

Coloque las varillas de 3/8" X 6" en la parte inferior del perfil redondo, tratando de repartir la misma distancia de varilla en un lado que en el otro, esto para evitar que se gire y que se salga.



Paso 2

Una vez Colocada las varillas en los redondos de 4", coloquelos dentro del colado del murete, se recomienda dejar una distancia de 10.0 cm entre uno y otro.



Paso 3

Una vez seco el murete, tiene que colocar una solera de 1 1/2" X 1/4", a una distancia de la punta hacia abajo de 30.0 cm y barrenando tanto el poste de 4" como la solera de 1 1/2" se fijaran con tornillo cab. de coche de 1/4" X 4 1/2" de largo con tuerca y roldana todos en Acero Galvanizado.

